



PVQC專業英文詞彙能力國際認證 練習流程說明

作業系統只能使用” Windows” 系統

先下載以下網址

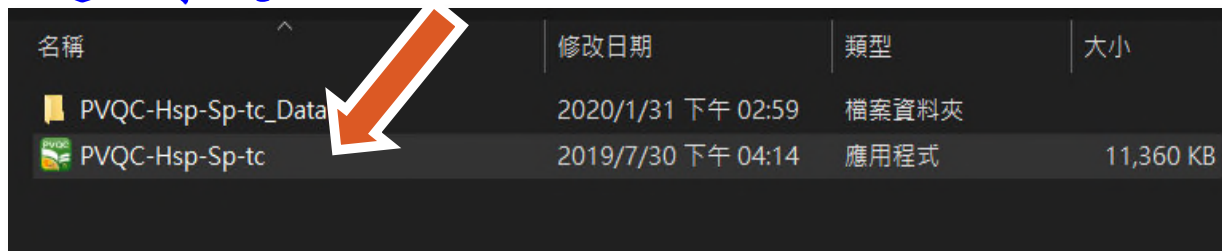
<https://sites.google.com/site/gladworldcontest/ruan-ti-xia-zai-qu-1/software>

點選要考的科目

下載「PVQC二代正式版」

PVQC第二代系統：

下載後 請務必先解壓縮成資料夾才可使用，請點選應用程式即可進入系統



名稱	修改日期	類型	大小
PVQC-Hsp-Sp-tc_Data	2020/1/31 下午 02:59	檔案資料夾	
PVQC-Hsp-Sp-tc	2019/7/30 下午 04:14	應用程式	11,360 KB

*一般練習請下載「二代DEMO版」，無需帳號密碼即可登入使用。

*如有練習帳號、密碼請點「二代正式版」

*選擇級別:專家級

► [專業英語詞彙組-PVQC考試軟體]

測評考科	級別	二代正式版 (建議下載)	二代DEMO版
觀光專業英語 詞彙能力國際認證 (PVQC Hospitality & Tourism)	專家級 (Expert) - 20200814更新	請點擊下載	請點擊下載
	專業級 (Specialist) - 20200826更新	請點擊下載	請點擊下載
餐飲專業英語詞彙能力國際認證 (PVQC Culinary)	專家級 (Expert) - 20201223更新	請點擊下載	請點擊下載
	專業級 (Specialist) - 20200814更新	請點擊下載	請點擊下載
電機電子專業英語詞彙能力國際認證 (PVQC Electrical and Electronic Engineering)	專家級 (Expert) - 20200814更新	請點擊下載	請點擊下載
	專業級 (Specialist) - 20200814更新	請點擊下載	請點擊下載
商業與管理專業英語詞彙能力國際認證 (PVQC Business and Management)	專家級 (Expert) - 20200814更新	請點擊下載	請點擊下載
	專業級 (Specialist) - 20200814更新	請點擊下載	請點擊下載
數位多媒體設計專業英語詞彙能力國際 認證 (PVQC Digital Multimedia and Design)	專家級 (Expert) - 20200814更新	請點擊下載	請點擊下載
	專業級 (Specialist) - 20200814更新	請點擊下載	請點擊下載

請點選測驗「專業級」類別

1. 餐飲類
2. 觀光類
3. 商業與管理類
4. 電子電機類
5. 數位多媒體設計類

登入系統：

*用「二代DEMO版」不用輸入帳、密，即可線上練習。

*師長、同學如有個人的考試、練習帳號、密碼，請輸入以下即可線上練習或考試

The screenshot shows the login page for the PVQC Hospitality & Tourism Expert 專家級測評系統 (GLAD). The interface includes the following elements:

- Header:** GLAD logo and "PVQC Hospitality & Tourism Expert 專家級測評系統".
- Input Fields:**
 - A top input field with an envelope icon, labeled "1. 帳號" (Account).
 - A second input field with a key icon, labeled "2. 密碼" (Password).
 - A section labeled "歡迎光臨GLAD系統!" (Welcome to the GLAD system!) containing three fields: "認證碼:" (Verification code), "監考員帳號:" (Supervisor account), and "考生身份證末5碼:" (Candidate ID last 5 digits). These three fields are grouped by a bracket and labeled "不需填寫" (No need to fill).
- Buttons:** "Login", "Helps & Directions", "Quit", and "Goto server". The "Login" button is labeled "3. 登入" (Login).
- Footer:** Copyright © 2013~2020 All rights reserved. GLAD(Global Learning and Assessment Development) Inc. Ver.04302020.

選取測驗項目：「測驗一」不考請取消打勾

系統預設六項測驗皆選取。正式檢定時，測驗2～6為必選，確定後請按 "OK" 進入各項測驗開始作答

按一下此處取消打勾，表示不考此測驗項目。



若為正式版，此處會分別呈現使用者的帳號(Email)與姓名(Name)。

Authentication Code
當一般練習狀態，此處為：OFF；
若有輸入認證碼，表示為正式檢定，此處會呈現 ON。

OK 離開

Email: Demo Name: Authentication Code: OFF

【注意1】正式測驗為各100題。

【注意2】一旦進入測驗，必須完成所有已選取的測驗項並產生成績方可結束，不得於中途隨時離開。

各測驗項目內容：

<測驗一>共計20分鐘，請於答題區輸入正確的英文詞彙，再按送出此答案(或按Enter鍵)進入下一題

PVQC ICT 專業級測評系統Demo
測驗1:看中文,拼寫英文

Question:
(n.)數位內容

答題區(0/15) 本測驗餘時:18:25

請先於上方答題區按一下，再開始輸入英文詞彙，
作答完成後按「送出此答案」鈕、或按下鍵盤的Enter鍵。
按下F10鍵可唸出聲音。

對:0題 錯:0題 第1題

停止測驗 送出此答案

Email:Demo Name: Authentication Code:OFF

請先將游標移至此區按一下，再開始輸入答案。

若想重聽題目，可按 F10 或此鍵重覆播放聲音。
(本系統測驗 1~4 皆適用)

您確定放棄本次所有成績不上傳嗎？任何一項選取的測驗沒有完成100題的測驗時，視為非正式測驗，成績將不會上傳。

是 否

答題區(15/15) 本測驗餘時:16:20

digital content

請先於上方答題區按一下，再開始輸入英文詞彙，
作答完成後按「送出此答案」鈕、或按下鍵盤的Enter鍵。
按下F10鍵可唸出聲音。

對:0題 錯:0題 第1題

停止測驗 送出此答案

Email:Demo Name: Authentication Code:OFF

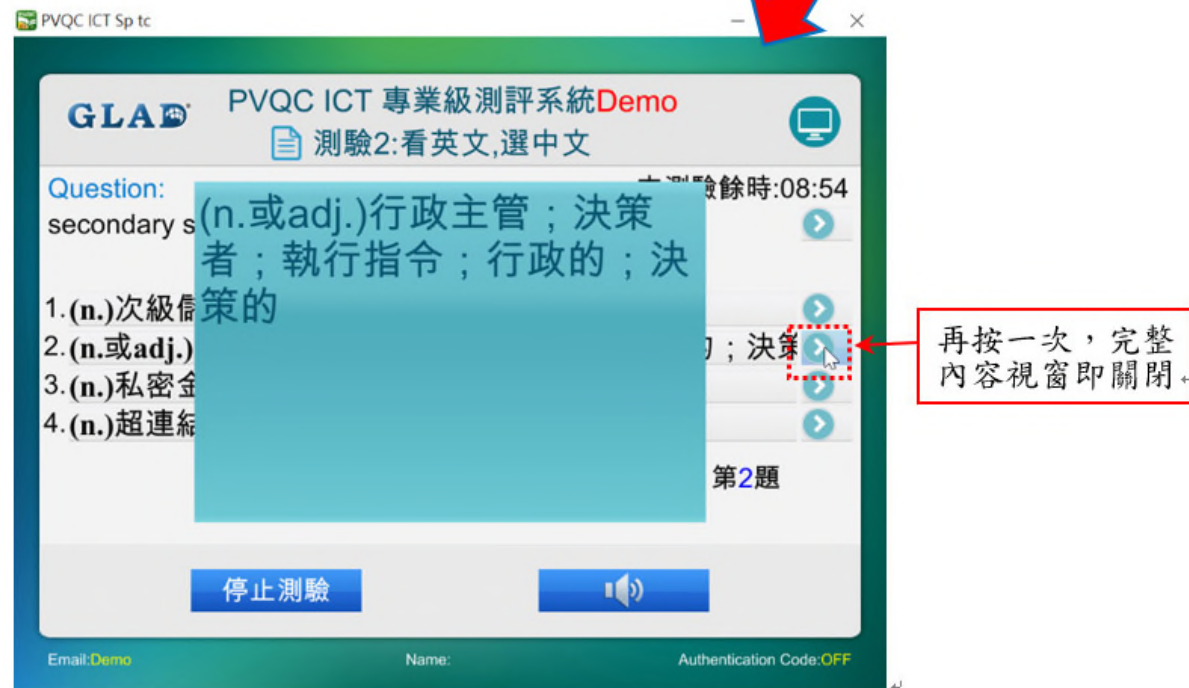
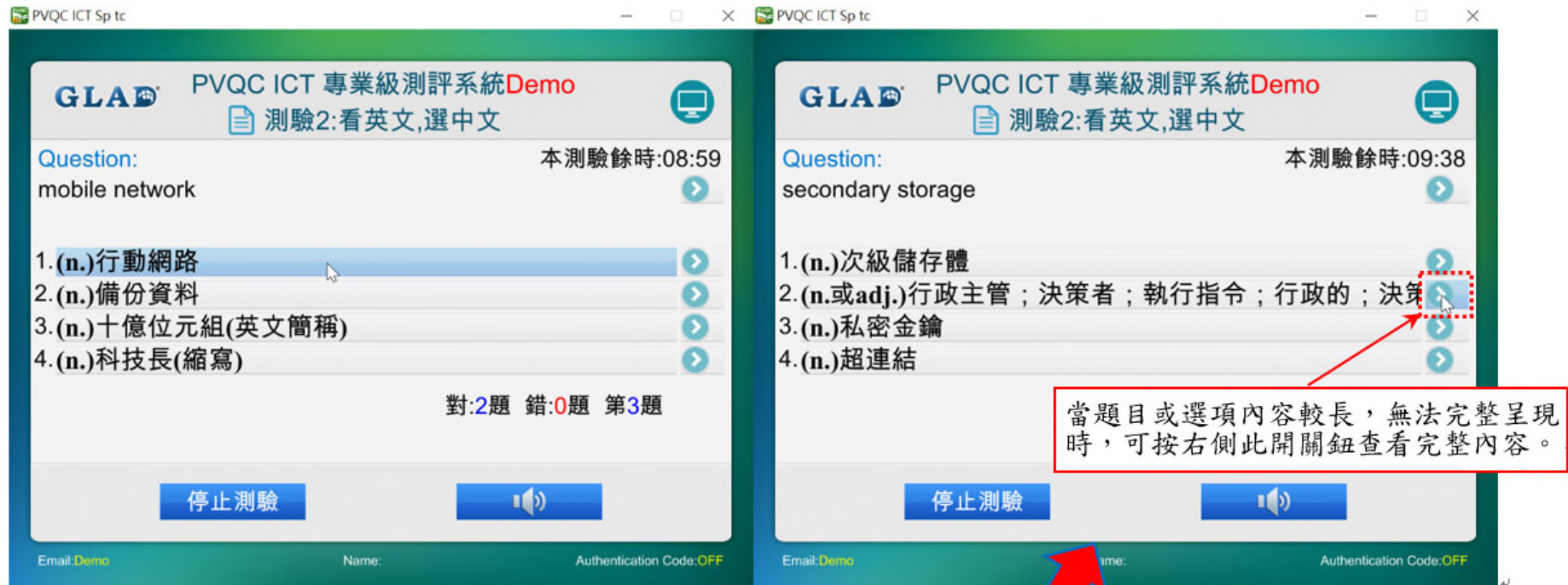
按**停止測驗**可以中斷本測驗項，但該測驗項將視為非正式成績並以零分列計。

7. 出現以下對話視窗，表示該項測驗已至最後一題，請按 **返回** 及 **下一測驗** 鈕結束本測驗，進入已選取的下一項測驗。



【注意】計時器仍顯示倒數狀態，提醒您儘速按 **下一測驗**。

8. <測驗二>的作答方式，除了將游標移至答案選項按一下，亦可透過 **1~4** 數字鍵盤直接作答。



9. <測驗三、四>請先聽題目區播放的英文詞彙聲音，辨識其中文意義或拼寫方式，再於下方選出答案。

若想重聽題目，可按 F10 或此鍵重覆播放聲音。
(本系統測驗 1~4 皆適用)

GLAD PVQC ICT 專業級測評系統Demo

測驗3:聽英文發音,選中文 本測驗餘時:09:12

Question:

1.(n.)連結

2.(v.)分散；分配；散發；分佈

3.(n.)無線網路存取器；無線基地台

4.(n.)(巧妙地)處理；操縱；操作；控制

對:2題 錯:0題 第3題

停止測驗

Email: Demo Name: Authentication Code: OFF

GLAD PVQC ICT 專業級測評系統Demo

測驗4:聽英文發音,選英文 本測驗餘時:09:13

Question:

1.irtility

2.utility

3.udility

4.ubility

對:0題 錯:0題 第1題

停止測驗

Email: Demo Name: Authentication Code: OFF

10. <測驗五、六>的四個選項會先依序自動播放聲音（呈現綠色標記者表示正在播放中）。↓

要重聽某個選項，請按喇叭圖示，要作答請按 **1~4** 鈕。↓

The image displays two side-by-side screenshots of the PVQC ICT Professional Level Assessment System Demo interface. Both screenshots show a question and four audio options (1, 2, 3, 4) with corresponding speaker icons. The left screenshot shows the question: "Question: (n.)內容" and the progress: "對:1題 錯:0題 第2題". The right screenshot shows the question: "Question: (n.或adj.)周邊設備" and the progress: "對:6題 錯:1題 第8題". Both screenshots include a "停止測驗" (Stop Test) button. Red boxes and arrows highlight specific features: a green box around the speaker icon for option 3 in the left screenshot, and a red box around the speaker icon for option 1 in the right screenshot. A red box with the text "按數字鈕↓可選取答案" (Click the number button↓ to select the answer) points to the number buttons in the right screenshot. A red box with the text "按圖示可個別重聽英文詞彙發音" (Click the icon to listen to the pronunciation of English vocabulary individually) points to the speaker icon for option 1 in the right screenshot.

GLAD PVQC ICT 專業級測評系統Demo
測驗5:看中文,聽選英文發音
Question: (n.)內容 本測驗餘時:08:38
1. 1
2. 2
3. 3
4. 4
對:1題 錯:0題 第2題
停止測驗
Email: Demo Name: Authentication Code: OFF

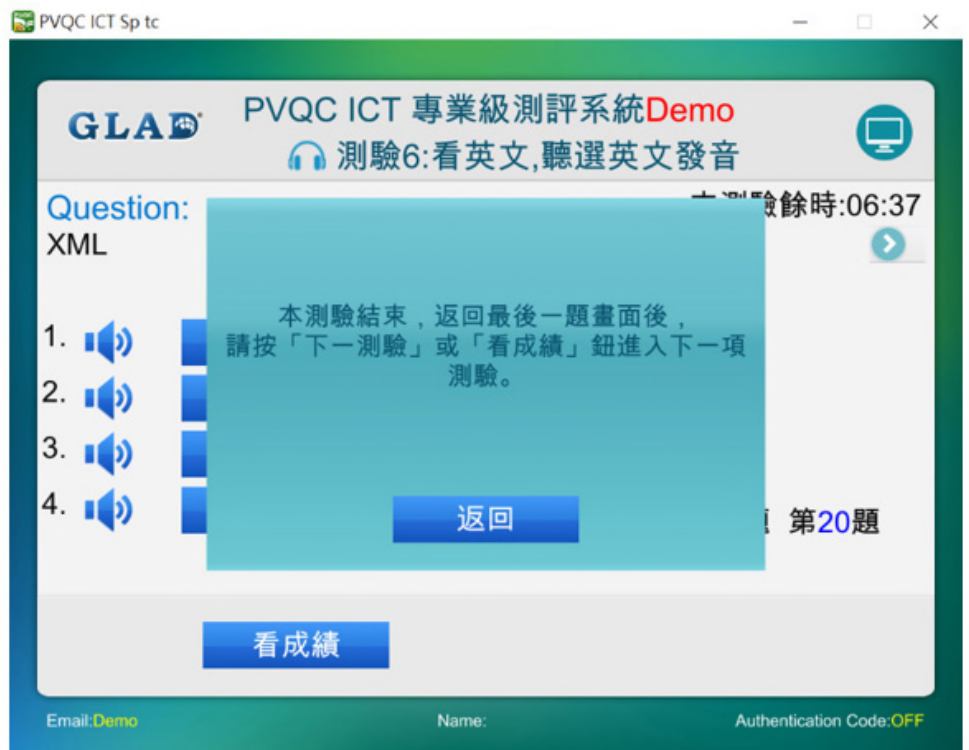
GLAD PVQC ICT 專業級測評系統Demo
測驗5:看中文,聽選英文發音
Question: (n.或adj.)周邊設備 本測驗餘時:05:48
1. 1
2. 2
3. 3
4. 4
對:6題 錯:1題 第8題
停止測驗
Email: Demo Name: Authentication Code: OFF

播放中以綠色標記

按數字鈕↓可選取答案

按圖示可個別重聽英文詞彙發音

11. 當作完已選取的最後一個測驗項的最後一道題目，會出現以下訊息視窗。請按**返回**再按**看成績**鈕，結束所有測驗並結算成績。



總成績：

總成績畫面，除了會完整呈現考試日期、時間、監考員帳號、檢定認證碼、考生資訊及核算總成績外，也會判斷當次成績是否符合申請證書的資格，並給予提醒。當成績順利上傳至後台時，會在畫面左下方出現”成績上傳成功！”的訊息。若正式檢定時未出現此訊息，請務必向監考員反應，以免成績遺失。

完整的考試資訊

六項測驗皆通過的提示訊息。

完整的考生資訊

GLAD PVQC ICT 專業級測評系統 總成績

20180306 13:54:09 測驗 PVQC ICT 專業級測評系統
監考員帳號: [redacted]
認證碼: [redacted]

測驗1成績:77分(滿分100分), 使用時間:16:30 通過
測驗2成績:99分(滿分100分), 使用時間:04:04 通過
測驗3成績:98分(滿分100分), 使用時間:03:46 通過
測驗4成績:94分(滿分100分), 使用時間:04:18 通過
測驗5成績:81分(滿分100分), 使用時間:09:55 通過
測驗6成績:100分(滿分100分), 使用時間:04:36 通過

恭喜您通過拼寫(Spelling)能力檢測!!請盡速與本檢定各區服務代表聯繫繳費申請證書。

總成績:549分(滿分600分)
總使用時間:43:09
離開本畫面成績將清除。
成績上傳成功!

查答案 **返回**

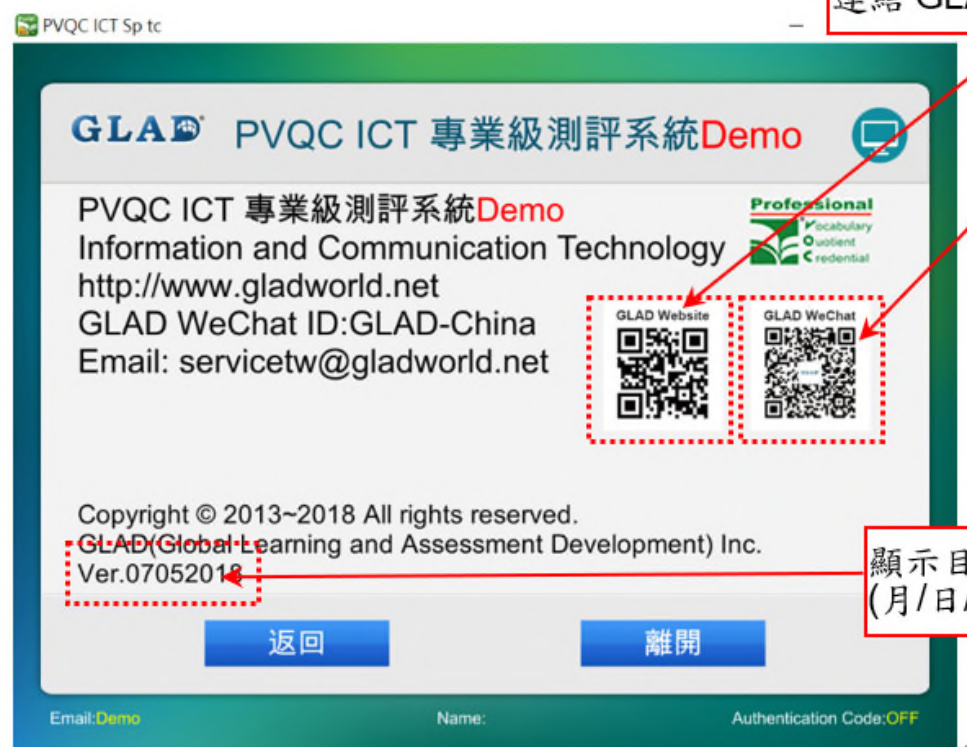
Email: [redacted] Name: [redacted] Authentication Code: ON

Authentication Code
認證碼呈現 **ON**，表示為正式檢定。

結束畫面：

<測驗一>共計20分鐘，請於答題區輸入正確的英文詞彙，再按送出此答案(或按Enter鍵)進入下一題

13.在登入畫面按 **Quit** 鈕或在測驗項選擇畫面按 **離開** 鈕，出現如下結束畫面。再按一次 **離開** 鈕，正式結束系統。



利用一般手機 QR Code App 掃描
連結 GLAD 官方網站。

利用 WeChat 的「掃描 QR Code」功能，
加入 GLAD-China 的 WeChat ID，
隨時追蹤其它地區的活動資訊。

顯示目前執行的系統版本推出日期。
(月/日/西元年)

PVQC 練習及考試記錄成績查詢

The screenshot shows the login interface for the PVQC Business and Management Specialist system. It includes fields for email, password, and a CAPTCHA. Below these are fields for '認證碼' (Verification Code), '監考員帳號' (Supervisor Account), and '考生身份證末5碼' (Candidate ID Last 5 Digits). At the bottom are buttons for 'Login', 'Helps & Directions', 'Quit', and 'Goto server'. A large blue arrow points from the right towards the login fields, containing instructions 1 and 2. Another blue arrow points from the right towards the 'Goto server' button, containing instruction 3.

GLAD® PVQC Business and Management Specialist專業級測評系統

歡迎光臨GLAD測評系統!

認證碼:

監考員帳號:

考生身份證末5碼:

Login Helps & Directions Quit Goto server

Copyright © 2013~2019 All rights reserved.
GLAD(Global Learning and Assessment Development) Inc.
Ver.07222019

1. 帳號:學號(不加s)+@just.edu.tw
2. 密碼:學號(不加s)

3. 點選查詢

The screenshot shows the login interface for the GLAD Credential System. It includes fields for '用戶名稱' (Username) and '密碼' (Password). Below these are radio buttons for '自動登入直到我明確登出' (Auto login until I explicitly log out), '儲存我的用戶名稱' (Save my username), and '每次離開我的帳號與密碼' (Every time I leave my account and password). A '登入' (Login) button is at the bottom. A large blue arrow points from the left towards the login fields, containing instruction 6. Another blue arrow points from the right towards the login fields, containing instructions 4 and 5.

GLAD® Credential System
Learning and Assessment Management

登入

GLAD 專業英文國際認證學習與測評管理系統

登入畫面

用戶名稱

密碼

☐ 自動登入直到我明確登出
☐ 儲存我的用戶名稱
☒ 每次離開我的帳號與密碼

登入

忘記密碼 註冊 軟體下載

4. 用戶名稱:學號(不加s)+@just.edu.tw
5. 密碼:學號(不加s)

6. 點選登入，系統會顯示練習及考試記錄